

СОГЛАСОВАНО  
Решением Наблюдательного совета  
№ \_\_\_/ЛЮД от "\_\_\_" \_\_\_\_\_ 2017 г.

"УТВЕРЖДАЮ"  
Директор МАУ СШОР "Юный Динамовец"  
О.В.Тимофеев

(подпись)

"29" ноября 2017г.

**План финансово - хозяйственной деятельности на 2017 год  
и плановый период 2018 и 2019 годов  
(с изменениями на 29.11.2017г.)**

КОДЫ

Наименование муниципального автономного учреждения

**Муниципальное автономное учреждение  
"Специализированная спортивная школа  
олимпийского резерва г.Ижевска "Юный  
Динамовец"**

Единица измерения: руб.

отраслевой орган Администрации города Ижевска  
Управление по физической культуре и спорту  
Администрации города Ижевска

Наименование органа, осуществляющего функции и  
полномочия учредителя

Адрес фактического местонахождения муниципального  
автономного учреждения, телефон

426061, УР, г. Ижевск, ул.Ворошилова, 68

Дата	29.11.2017
по ОКПО	13055209
ИНН	1832030954
КПП	183201001
по ОКЕИ	383
Глава БК	859

**I. Сведения о деятельности муниципального бюджетного учреждения**

**1.1. Цели деятельности муниципального автономного учреждения:**

- развитие и популяризация видов спорта: дзюдо, бокс, стрельба из лука, легкая атлетика, восточное боевое единоборство, конькобежный спорт, регби, современное пятиборье, пауэрлифтинг;
- реализация программ спортивной подготовки в соответствии с требованиями федеральных стандартов спортивной подготовки по видам спорта: стрельба из лука, легкая атлетика, восточное боевое единоборство, конькобежный спорт, регби, современное пятиборье, пауэрлифтинг на следующих этапах: спортивно-оздоровительный, начальная подготовка, тренировочный (спортивной специализации) этап, совершенствования спортивного мастерства;
- реализация программ спортивной подготовки в соответствии с требованиями федеральных стандартов спортивной подготовки по видам спорта: дзюдо, бокс на следующих этапах: спортивно-оздоровительный, начальная подготовка, тренировочный (спортивной специализации) этап, совершенствования спортивного мастерства, высшего спортивного мастерства;
- формирование культуры здорового и безопасного образа жизни, укрепление здоровья детей;
- обеспечение функционирования системы отбора спортивного резерва, спортсменов высокого класса, организации и осуществления специализированной централизованной подготовки, участия спортивных сборных команд г. Ижевска в спортивных мероприятиях;
- реализация физкультурно-оздоровительных программ по видам спорта, культивируемым в Автономном учреждении;
- развитие материально-технической базы Автономного учреждения.

**1.2. Виды деятельности муниципального автономного учреждения:**

- разработка, утверждение и реализация программ спортивной подготовки;
- обеспечение целенаправленной подготовки спортивного резерва для спортивных сборных команд муниципального образования «Город Ижевск» и Удмуртской Республики;
- обеспечение участия лиц, проходящих спортивную подготовку, в спортивных соревнованиях;
- организация и проведение спортивно-массовых мероприятий (соревнования по видам спорта, массовых физкультурно-оздоровительных мероприятий, показательных выступлений и др.), официальных спортивных мероприятий;
- организация и проведение тренировочных мероприятий, финансовое обеспечение, материально-техническое обеспечение, в том числе, обеспечение спортивной экипировкой, спортивным оборудованием и инвентарем
- организация деятельности специализированных (профильных) лагерей;
- осуществление спортивно-медицинского контроля учебно-тренировочного процесса, профилактика и предупреждение случаев спортивного травматизма, организация и осуществление контроля состояния здоровья спортсменов на всех этапах спортивной подготовки;
- разработка примерных программ для занятий физической культурой и спортом;
- составление индивидуальных планов спортивной подготовки спортсменов;
- реализация дополнительных общеразвивающих и предпрофессиональных программ физкультурно-спортивной направленности по видам спорта, культивируемым в Автономном учреждении.

**1.3. Перечень услуг (работ), осуществляемых на платной основе:** Услуги физкультурно-спортивной направленности для детей и взрослых.

**II. Показатели финансового состояния учреждения на 01 января 2017г.**

Таблица 1

Наименование показателя	Сумма
<b>I. Нефинансовые активы, всего:</b>	<b>2 800 316,90</b>
из них:	-
1.1. Общая балансовая стоимость недвижимого муниципального имущества, всего	1 694 828,70
в том числе:	-
1.1.1. Стоимость имущества, закрепленного собственником имущества за муниципальным автономным учреждением на праве оперативного управления	1 694 828,70
1.1.2. Стоимость имущества, приобретенного муниципальным автономным учреждением за счет выделенных собственником имущества учреждения средств	-
1.1.3. Стоимость имущества, приобретенного государственным бюджетным учреждением за счет доходов, полученных от платной и иной приносящей доход деятельности	-
1.1.4. Остаточная стоимость недвижимого муниципального имущества	1 302 480,23
1.2. Общая балансовая стоимость движимого муниципального имущества, всего	1 105 488,20
в том числе:	-
1.2.1. Общая балансовая стоимость особо ценного движимого имущества	349 484,00
1.2.2. Остаточная стоимость особо ценного движимого имущества	199 494,87
<b>II. Финансовые активы, всего</b>	<b>98 000,00</b>
из них:	
2.1. Дебиторская задолженность по доходам, полученным за счет средств местного бюджета	98 000,00

2.2. Дебиторская задолженность по выданным авансам, полученным за счет средств местного бюджета всего:	
в том числе:	
2.2.1. по выданным авансам на услуги связи	
2.2.2. по выданным авансам на транспортные услуги	
2.2.3. по выданным авансам на коммунальные услуги	
2.2.4. по выданным авансам на услуги по содержанию имущества	
2.2.5. по выданным авансам на прочие услуги	
2.2.6. по выданным авансам на приобретение основных средств	
2.2.7. по выданным авансам на приобретение нематериальных активов	
2.2.8. по выданным авансам на приобретение произведенных активов	
2.2.9. по выданным авансам на приобретение материальных запасов	
2.2.10. по выданным авансам на прочие расходы	
2.3. Дебиторская задолженность по выданным авансам за счет доходов, полученных от платной и иной приносящей доход деятельности, всего:	
в том числе:	
2.3.1. по выданным авансам на услуги связи	
2.3.2. по выданным авансам на транспортные услуги	
2.3.3. по выданным авансам на коммунальные услуги	
2.3.4. по выданным авансам на услуги по содержанию имущества	
2.3.5. по выданным авансам на прочие услуги	
2.3.6. по выданным авансам на приобретение основных средств	
2.3.7. по выданным авансам на приобретение нематериальных активов	
2.3.8. по выданным авансам на приобретение произведенных активов	
2.3.9. по выданным авансам на приобретение материальных запасов	
2.3.10. по выданным авансам на прочие расходы	
<b>III. Обязательства, всего</b>	<b>718 968,51</b>
из них:	
3.1. Просроченная кредиторская задолженность	
3.2. Кредиторская задолженность по расчетам с поставщиками и подрядчиками за счет средств местного бюджета, всего:	<b>682 596,12</b>
в том числе:	
3.2.1. по оплате труда и начислениям на выплаты по оплате труда (30211, 30212, 30213; 30301; 30302; 30306; 30307; 30310)	243 966,30
3.2.2. по оплате услуг связи (221)	1 265,15
3.2.3. по оплате транспортных услуг (222)	
3.2.4. по оплате коммунальных услуг (223)	63 906,82
3.2.5. по арендной плате за пользование имуществом (224)	53 661,66
3.2.6. по оплате услуг по содержанию имущества (225)	52 735,52
3.2.7. по оплате прочих услуг (226)	264 910,00
3.2.8. по приобретению основных средств (310)	
3.2.9. по приобретению нематериальных активов	
3.2.10. по приобретению произведенных активов	
3.2.11. по приобретению материальных запасов (340)	
3.2.12. по оплате прочих расходов (208.91; 302.91)	1 000,00
3.2.13. по платежам в бюджет (303.05; 303.12; 303.13)	1 150,67
3.2.14. по прочим расчетам с кредиторами (208.12)	
3.3. Кредиторская задолженность по расчетам с поставщиками и подрядчиками за счет доходов, полученных от платной и иной приносящей доход деятельности, всего:	<b>36 372,39</b>
в том числе:	
3.3.1. по оплате труда и начислениям на выплаты по оплате труда (30211, 30212, 30213; 30301; 30302; 30306; 30307; 30310)	80,45
3.3.2. по оплате услуг связи (221)	
3.3.3. по оплате транспортных услуг (222)	
3.3.4. по оплате коммунальных услуг (223)	30 514,94
3.3.5. по арендной плате за пользование имуществом (224)	
3.3.6. по оплате услуг по содержанию имущества (225)	
3.3.7. по оплате прочих услуг (226)	5 777,00
3.3.8. по приобретению основных средств (310)	
3.3.9. по приобретению нематериальных активов	
3.3.10. по приобретению произведенных активов	
3.3.11. по приобретению материальных запасов (340)	
3.3.12. по оплате прочих расходов (208.91; 302.91)	
3.3.13. по платежам в бюджет (303.05; 303.12; 303.13)	
3.3.14. по прочим расчетам с кредиторами (208.12)	

**III. Показатели по поступлениям и выплатам Учреждения (подразделения)  
на 2017 год**

Таблица 2

Наименование показателя	Код строки	Код по бюджетной классификации РФ	Объем финансового обеспечения, руб. (с точностью до двух знаков после запятой - 0,00)						
			всего	в том числе:				поступления от оказания услуг (выполнения работ) на платной основе и от иной приносящей доход деятельности	
				субсидии на финансовое обеспечение выполнения государственного (муниципального) задания из федерального бюджета, бюджета субъекта Российской Федерации (местного бюджета)	субсидии, предоставляемые в соответствии с абзацем вторым пункта 1 статьи 78.1 Бюджетного кодекса Российской Федерации	субсидии на осуществление капитальных вложений		всего	из них гранты
1	2	3	4	5	6	7	9	10	
<b>Поступления от доходов, всего:</b>	<b>100</b>	<b>x</b>	<b>16 445 750,00</b>	<b>14 782 000,00</b>	<b>1 153 750,00</b>	<b>0,00</b>	<b>510 000,00</b>	<b>0,00</b>	
в том числе:	x	x	x	x	x	x	x	x	
доходы от собственности	110	120	0,00	x	x	x		x	
доходы от оказания услуг, работ	120	130	15 292 000,00	14 782 000,00			510 000,00		
доходы от штрафов, пеней, иных сумм принудительного изъятия	130	140	0,00	x	x	x		x	
безвозмездные поступления от наднациональных организаций, правительств иностранных государств, международных финансовых организаций	140	152	0,00	x	x	x		x	
иные субсидии, предоставленные из бюджета	150	180	1 153 750,00	x	1 153 750,00		x	x	
прочие доходы	160	180	0,00	x	x	x			
доходы от операций с активами	180	x	0,00	x	x	x		x	
<b>Выплаты по расходам, всего:</b>	<b>200</b>	<b>x</b>	<b>16 630 217,96</b>	<b>14 881 840,44</b>	<b>1 154 750,00</b>	<b>0,00</b>	<b>593 627,52</b>	<b>0,00</b>	
в том числе:		x	x	x	x	x	x	x	
<b>Выплаты персоналу всего:</b>	<b>210</b>	<b>110</b>	<b>13 258 768,00</b>	<b>12 833 600,00</b>	<b>105 000,00</b>	<b>0,00</b>	<b>320 168,00</b>	<b>0,00</b>	
из них:	x	x	x	x	x	x	x	x	
Оплата труда	211	111	10 102 060,00	9 856 300,00			245 760,00		
Иные выплаты персоналу учреждений		112	18 400,00	1 000,00	17 400,00				
Иные выплаты, за исключением ФОТ, лицам, привлекаемым согласно законодательству для выполнения отдельных полномочий		113	87 600,00		87 600,00				
Начисления на выплаты по оплате труда		119	3 050 708,00	2 976 300,00			74 408,00		
<b>Социальные и иные выплаты населению, всего</b>	<b>220</b>	<b>300</b>	<b>0,00</b>						
из них:	x	x	x	x	x	x	x	x	
<b>Уплата налогов, сборов и иных платежей, всего</b>	<b>230</b>	<b>850</b>	<b>19 227,52</b>	<b>14 700,00</b>	<b>0,00</b>	<b>0,00</b>	<b>4 527,52</b>	<b>0,00</b>	
из них:									
Налог на имущество и земельный налог		851	10 900,00	7 000,00			3 900,00		
Транспортный налог		852	0,00						
Плата за негативное воздействие на окружающую среду Уплата иных платежей (в т.ч. штрафы, пени)		853	8 327,52	7 700,00			627,52		
<b>Безвозмездные перечисления организациям</b>	<b>240</b>	<b>242</b>	<b>0,00</b>						
<b>Прочие расходы (кроме расходов на закупку товаров, работ, услуг)</b>	<b>250</b>		<b>0,00</b>						
<b>Расходы на закупку товаров, работ, услуг, всего</b>	<b>260</b>	<b>244</b>	<b>3 352 222,44</b>	<b>2 033 540,44</b>	<b>1 049 750,00</b>		<b>268 932,00</b>		
Поступление финансовых активов, всего:	300	x							
из них:	x	x	x	x	x	x	x	x	
увеличение остатков средств	310	510							
прочие поступления	320	510							
Выбытие финансовых активов, всего	400	x							
из них:	x	x	x	x	x	x	x	x	
уменьшение остатков средств	410	610							
прочие выбытия	420	610							
Остаток средств на начало года	500	x	184 467,96	99 840,44	1 000,00	0,00	83 627,52		
Остаток средств на конец года	600	x							

**IV. Показатели по поступлениям и выплатам Учреждения (подразделения)  
на плановый период 2018 и 2019 годов**

Таблица 3

Наименование показателя	Код строки	Код по бюджетной классификации РФ	Объем финансового обеспечения, руб. (с точностью до двух знаков после запятой - 0,00)						
			всего	в том числе:				поступления от оказания услуг (выполнения работ) на платной основе и от иной приносящей доход деятельности	
				субсидии на финансовое обеспечение выполнения ГМЗ из федерального бюджета, бюджета субъекта Российской Федерации (местного бюджета)	субсидии, предоставляемые в соответствии с абзацем вторым пункта 1 статьи 78.1 Бюджетного кодекса Российской Федерации	субсидии на осуществление капитальных вложений		всего	из них гранты
1	2	3	4	5	6	7	9	10	
<b>Поступления от доходов, всего:</b>	<b>100</b>	<b>x</b>	<b>16 237 500,00</b>	<b>15 877 500,00</b>	<b>0,00</b>	<b>0,00</b>	<b>360 000,00</b>	<b>0,00</b>	
в том числе:	x	x	x	x	x	x	x	x	
доходы от собственности	110	120	0,00	x	x	x		x	
доходы от оказания услуг, работ	120	130	16 237 500,00	15 877 500,00			360 000,00		
доходы от штрафов, пеней, иных сумм принудительного изъятия	130	140	0,00	x	x	x		x	
безвозмездные поступления от наднациональных организаций, правительств иностранных государств, международных финансовых организаций	140		0,00	x	x	x		x	
иные субсидии, предоставленные из бюджета	150	180	0,00	x			x	x	
прочие доходы	160		0,00	x	x	x			
доходы от операций с активами	180	x	0,00	x	x	x		x	
<b>Выплаты по расходам, всего:</b>	<b>200</b>	<b>x</b>	<b>16 237 500,00</b>	<b>15 877 500,00</b>	<b>0,00</b>	<b>0,00</b>	<b>360 000,00</b>	<b>0,00</b>	
в том числе:		x	x	x	x	x	x	x	
<b>Выплаты персоналу всего:</b>	<b>210</b>	<b>110</b>	<b>14 038 840,00</b>	<b>13 820 100,00</b>	<b>0,00</b>	<b>0,00</b>	<b>218 740,00</b>	<b>0,00</b>	
из них:	x	x	x	x	x	x	x	x	
Оплата труда	211	111	10 782 500,00	10 614 500,00			168 000,00		
Иные выплаты персоналу учреждений		112	0,00						
Иные выплаты, за исключением ФОТ, лицам, привлекаемым согласно законодательству для выполнения отдельных полномочий		113	0,00						
Начисления на выплаты по оплате труда		119	3 256 340,00	3 205 600,00			50 740,00		
<b>Социальные и иные выплаты населению, всего</b>	<b>220</b>	<b>300</b>	<b>0,00</b>						
из них:	x	x	x	x	x	x	x	x	
<b>Уплата налогов, сборов и иных платежей, всего</b>	<b>230</b>	<b>850</b>	<b>174 800,00</b>	<b>170 900,00</b>	<b>0,00</b>	<b>0,00</b>	<b>3 900,00</b>	<b>0,00</b>	
из них:									
Налог на имущество и земельный налог		851	168 100,00	164 200,00			3 900,00		
Транспортный налог		852	0,00						
Плата за негативное воздействие на окружающую среду Уплата иных платежей (в т.ч. штрафы, пени)		853	6 700,00	6 700,00					
<b>Безвозмездные перечисления организациям</b>	<b>240</b>		<b>0,00</b>						
<b>Прочие расходы (кроме расходов на закупку товаров, работ, услуг)</b>	<b>250</b>		<b>0,00</b>						
<b>Расходы на закупку товаров, работ, услуг, всего</b>	<b>260</b>	<b>244</b>	<b>2 023 860,00</b>	<b>1 886 500,00</b>			<b>137 360,00</b>		
Поступление финансовых активов, всего:	300	x							
из них:	x	x	x	x	x	x	x	x	
увеличение остатков средств	310	510							
прочие поступления	320								
Выбытие финансовых активов, всего	400	x							
из них:	x	x	x	x	x	x	x	x	
уменьшение остатков средств	410	610							
прочие выбытия	420								
Остаток средств на начало года	500	x							
Остаток средств на конец года	600	x							

**V. Показатели выплат по расходам на закупку товаров, работ, услуг учреждения (подразделения)  
на 2017 год и плановый 2018 и 2019 г.**

Таблица 3.1

Наименование показателя	Код строки	Год начала закупки	Сумма выплат по расходам на закупку товаров, работ и услуг, руб. (с точностью до двух знаков после запятой - 0,00)								
			всего на закупки			в том числе:					
						в соответствии с Федеральным законом от 5 апреля 2013 г. N 44-ФЗ "О контрактной системе в сфере закупок товаров, работ, услуг для обеспечения государственных и муниципальных нужд"			в соответствии с Федеральным законом от 18 июля 2011 г. N 223-ФЗ "О закупках товаров, работ, услуг отдельными видами юридических лиц"		
			на 2017 г. очередной финансовый год	на 2018 г. 1-ый год планового периода	на 2019 г. 2-ой год планового периода	на 2017 г. очередной финансовый год	на 2018 г. 1-ый год планового периода	на 2019 г. 2-ой год планового периода	на 2017 г. очередной финансовый год	на 2018 г. 1-ый год планового периода	на 2019 г. 2-ой год планового периода
1	2	3	4	5	6	7	8	9	10	11	12
Выплаты по расходам на закупку товаров, работ, услуг всего:	0001	X	3 352 222,44	2 023 860,00	2 023 860,00				3 352 222,44	2 023 860,00	2 023 860,00
в том числе: на оплату контрактов заключенных до начала очередного финансового года:	1001	2016	472 771,09	0,00	0,00				472 771,09	0,00	0,00
на закупку товаров работ, услуг по году начала закупки:	2001	2017	2 879 451,35	2 023 860,00	2 023 860,00				2 879 451,35	2 023 860,00	2 023 860,00

**VI. Сведения о средствах, поступающих во временное распоряжение учреждения (подразделения)  
на 2017 год**

Таблица 4

Наименование показателя	Код строки	Сумма (руб., с точностью до двух знаков после запятой - 0,00)
1	2	3
Остаток средств на начало года	010	0,00
Остаток средств на конец года	020	0,00
Поступление	030	47 506,00
Выбытие	040	47 506,00

**VII. Справочная информация**

Таблица 5

Наименование показателя	Код строки	Сумма (руб., с точностью до двух знаков после запятой - 0,00)
1	2	3
Объем публичных обязательств, всего:	010	
Объем бюджетных инвестиций (в части переданных полномочий государственного (муниципального) заказчика в соответствии с Бюджетным кодексом Российской Федерации), всего:	020	
Объем средств, поступивших во временное распоряжение, всего:	030	




Главный бухгалтер

Руководитель группы

Исполнитель

тел.: 45-28-22, 46-30-63

"29" ноября 2017г.

 _____ (подпись)	Л.И. Муллина _____ (расшифровка подписи)
 _____ (подпись)	А.В. Шушакова _____ (расшифровка подписи)
 _____ (подпись)	Е.Г. Шатунова _____ (расшифровка подписи)